

1. Was ist ein Jokertag nach § 38?

Ein Jokertag kann von Schülerinnen und Schülern bezogen werden, ohne dass dafür ein Grund angegeben werden muss. Zudem ist es erlaubt, die Jokertage über ein Jahr zu sammeln und am Stück zu beziehen.

Planen Sie gut, denn die Jokertage sind begrenzt: Pro Quartal kann ein Halbtage bezogen werden! Wenn Sie die Tage sammeln, ergeben sich **zwei Tage Urlaub pro Jahr**.

2. Wann kann *kein* Jokertag bezogen werden?

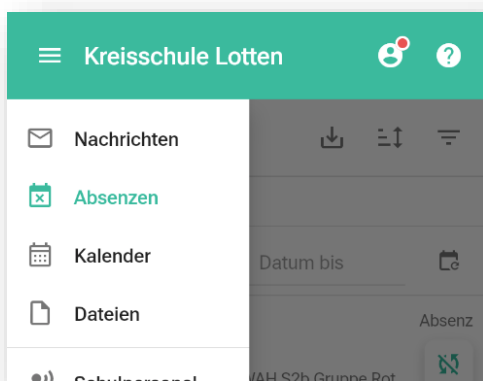
Bei Schulanlässen oder an **Prüfungstagen** kann kein Jokertag bezogen werden. Schulanlässe können zum Beispiel **Schulreisen, Exkursionen, Veranstaltungen, Sporttage** oder ähnliches sein. Sprechen Sie sich zur Sicherheit mit der Klassenlehrperson ab!

3. Wie wird ein Jokertag bezogen?

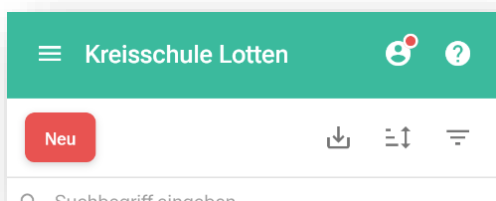
Jokertage sind mindestens **3 Arbeitstage im Voraus von den Eltern** via KLAPP zu melden.

Die Anmeldung funktioniert so:

1. Öffnen Sie KLAPP und gehen Sie zu den Absenzen



2. Klicken Sie «NEU»



3. Wählen Sie Ihren Sohn oder Ihre Tochter aus

Schüler:innen auswählen

Suchbegriff eingeben

ALLE BETROFFENEN KINDER UND EINRICHTUNGEN AUSWÄHLEN

Maximilian
1. Klasse 1. Schuljahr 2023/24, Maximilian Schulhaus

4. Klicken Sie auf JOKERTAG

Absenztyp auswählen

ABSENZ-TYP

Absenz i

Jokertag i
4 Joker-Halbtage übrig

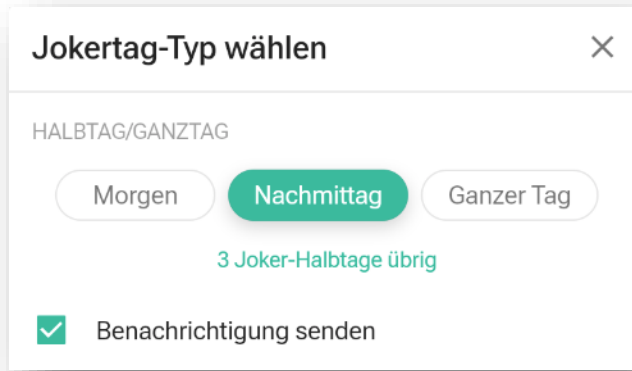
5. Wählen Sie das DATUM des ersten Tages

Datum auswählen

Mai 2024 < >

| M | D | M | D | F | S | S |
|----|----|----|----|----|----|----|
| | | 1 | 2 | 3 | 4 | 5 |
| 6 | 7 | 8 | 9 | 10 | 11 | 12 |
| 13 | 14 | 15 | 16 | 17 | 18 | 19 |
| 20 | 21 | 22 | 23 | 24 | 25 | 26 |

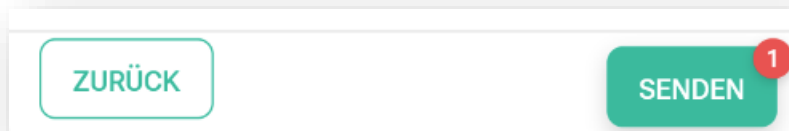
6. Wählen Sie, ob Halb- oder Ganztage.



The screenshot shows a dialog box titled "Jokertag-Typ wählen" with a close button (X) in the top right corner. Below the title, the text "HALBTAG/GANZTAG" is displayed. There are three radio button options: "Morgen", "Nachmittag" (which is selected and highlighted in green), and "Ganzer Tag". Below these options, the text "3 Joker-Halbtage übrig" is shown in green. At the bottom, there is a checked checkbox labeled "Benachrichtigung senden".

Falls Sie zwei volle Tage am Stück beziehen möchten, müssen Sie diese separat anmelden: zwei Mal ein ganzer Tag!

7. Klicken Sie auf SENDEN, damit die Lehrpersonen informiert werden



The screenshot shows a bottom navigation bar with two buttons: "ZURÜCK" on the left and "SENDEN" on the right. The "SENDEN" button is highlighted in green and has a red notification bubble with the number "1" in the top right corner.

Beachten Sie: An Prüfungstagen oder während Schulanlässen (Exkursion, Schulreise, Sporttag oder ähnlich) können Sie keinen Jokertag beziehen.